

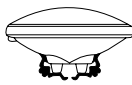




GUIDE DE LAMPES



TYPE DE LAMPE	CODE	TENSION	LUMEN	CADILITE		RL40M		INVISILITE		MINI INVISILITE		GUARDIAN	
				A	B	A	B	A	B	A	B	A	B
				<div style="display: flex; align-items: center;"> <div style="writing-mode: vertical-rl; transform: rotate(180deg); font-weight: bold; margin-right: 10px;">LAMPES HALOGENES MR16</div> <div style="text-align: center;">  <p>MR16</p> </div> </div>									
580.0074-RL	6 V-6 W	40			7	1							
580.0079-RL	6 V-10 W	77			21	20					X	X	
580.0080-RL	12 V-12 W	135			25	17	31	19			16	-	
580.0075-RL	12 V-20 W	270											
580.0064-RL	12 V-20 W	245			50	36	53	39			36	-	
580.0068-RL	12 V-20 WH	417			65	50	70	54					
580.0090-RL	12 V-35 WH	853					130	110					
580.0089-RL	12 V-50 WH	1550					160	171					
580.0083-RL	12 V-35 W	490					96	86					
RL580.0076-RL	12 V-50 W	785					126	100					
580.0077-RL	24 V-20 W	240			46	37	48	38			X	X	
580.0070-RL	24 V-12 W	95			22	13	25	15			X	X	
580.0084-RL	24 V-35 W	460					76	60					
580.0078-RL	24 V-50 W	875					139	12					
580.0065-RL	120 V-20 W	100			26	17							
580.0066-RL	120 V-35 W	230											
580.0067-RL	120 V-50 W	460											
<div style="display: flex; align-items: center;"> <div style="writing-mode: vertical-rl; transform: rotate(180deg); font-weight: bold; margin-right: 10px;">MR16 DEL</div> <div style="text-align: center;">  <p>FORME MR16</p> </div> </div>													
580.0097-RL	6 V-4 W	130			65	23	X	X			X	X	
580.0093-RL	12 V-4 W	170			39	23	41	25			28	-	
580.0104-RL	12 V-5 W	340			71	56	71	56			71	56	
580.0106-RL	12 V-6 W	510			41	52	52	41			X	X	
580.0098-RL	24 V-4 W	200											
580.0095-RL	120 V-4 W	200			100	85	85	100			100	85	
<div style="display: flex; align-items: center;"> <div style="writing-mode: vertical-rl; transform: rotate(180deg); font-weight: bold; margin-right: 10px;">HALOGENES DE PHARES SCHELLES</div> <div style="text-align: center;">  <p>PAR 36</p> </div> </div>													
550.0036-RL	6 V-8 W	155											
550.0037-RL	6 V-10 W	190											
550.0021-RL	6 V-20 W	380											
550.0024-RL	12 V-8 W	130											
550.0025-RL	12 V-12 W	240											
550.0030-RL	6 V-12 W	225											
<div style="display: flex; align-items: center;"> <div style="writing-mode: vertical-rl; transform: rotate(180deg); font-weight: bold; margin-right: 10px;">HALOGENES A FAISSEAU SCHELLE</div> <div style="text-align: center;">  <p>PAR 36</p> </div> </div>													
550.0018-RL	6 V-8 W	130											
550.0016-RL	6 V-18 W	270											
550.0017-RL	6 V-25 W	400											
550.0026-RL	12 V-12 W	190											
550.0027-RL	12 V-18 W	210											
550.0023-RL	12 V-25 W	395											
<div style="display: flex; align-items: center;"> <div style="writing-mode: vertical-rl; transform: rotate(180deg); font-weight: bold; margin-right: 10px;">LAMPES XENON</div> <div style="text-align: center;">  <p>T-3 1/4</p> </div> </div>													
570.0213-RL	6 V-6 W	120	17	-									
570.0214-RL	6 V-10 W	180	25	18									
570.0215-RL	12 V-6 W	105	X	X									
570.0216-RL	12 V-10 W	200	X	X									
570.0211-RL	24 V-12 W	240											

*Toutes les mesures sont en pieds

A = ESPACEMENT TYPE : MONTAGE À 7 PI SUR LARGEUR DE 6 PI.
B = ESPACEMENT TYPE : MONTAGE À 15 PI SUR LARGEUR DE 6 PI.


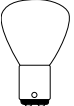



Espacement type fonde sur un chemin de 6 pi de largeur et reflectances de 80.50.10.

		RF105		RT/RQ/RM		LT/LQ/LS		LEGEND		RLR		VQ		RL25		TUF-NM		WT		WSR/WHR		NMHZ		RFX				
A	B	A	B	A	B	A	B	A	B	A	B	A	B	A	B	A	B	A	B	A	B	A	B	A	B			
LAMPES HALOGÈNES MR16				8	3			8	3	X	X	X	X	X	X	X	X	X	X									
				23	22			23	22	X	X	X	X	160	171	21	20	X	X				21	20				
				31	19			31	19	31	19	X	X	31	19	25	17	X	X				25	17				
				54	41													X	X									
				53	39			53	39	53	39			53	39	50	36							X	X			
				70	54			70	54	70	54	X	X	70	54	65	50											
				130	110			130	110	70	54	X	X	130	110	X	X											
				160	171			160	171	130	110	X	X	160	171	X	X											
				96	86			96	86	160	171			96	86	X	X							X	X			
				126	100			126	100	96	86			126	100	X	X							X	X			
								48	38	126	100	X		48	38	46	37											
				25	15			25	15	X	X			25	15	22	13	X	X									
								76	60	X	X	X	X	76	60	X	X											
								139	12	X	X	X	X	139	112	X	X							21	20			
								28	19	X	X					26	17											
						42	38	X	X					X	X													
						65	58	X	X					X	X													
MR16 DEL				38	25			38	25	38	25	X	X	Consultez votre représentant des ventes		X	X											
				41	25			41	25	41	25	X	X			X	X											
				71	56			71	56	71	56	71	56			X	X											
				52	41			52	41	52	41	X	X			X	X											
								43	39																			
		100	85			100	85	100	85	100	85	100	85															
HALOGÈNES DE PHARES SCELLÉS		X	X			X	X											X	X									
		X	X			X	X											X	X									
		68	55			68	55											68	55	68	55							
		25	18			25	18												25	18	25	18						
		45	37			45	37												45	37	45	37						
X	X			X	X												X	X										
HALOGÈNES À FAISSEAU SCELLÉ		17	14			17	14											17	14	17	14							
		29	18			29	18												29	18	29	18						
		75	48			75	48												75	48	75	48						
		31	23			31	23												23	23	31	23						
		X	X			31	19												X	X								
68	43			68	43												68	43	68	43								
LAMPES XENON																												
						X	X																					

*Toutes les mesures sont en pieds

GUIDE DE LAMPES



TYPE DE LAMPE	CODE	TENSION	LUMEN	RT/RQ/RM		LT/LQ/LS		RF105		VQ		WT		WSR/WHR		RFX		
				A	B	A	B	A	B	A	B	A	B	A	B	A	B	
LAMPES TUNGSTÈNES DOUBLE CONTACT À BAYONETTE  S8	570.0040-RL	24 V-18 W	250			X	X	X	X			X	X					
	570.0037-RL	6 V-18 W	300			10	-	10	-			10	-					
	570.0031-RL	12 V-25 W	400			X	X	X	X			X	X					
	570.0061-RL	24 V-25 W	400			X	X	X	X			X	X					
	570.0120-RL	120 V-15 W	94			X	X	16	5	X	X	X	X					
	LAMPES TUNGSTÈNES DOUBLE CONTACT À BAYONETTE  RP-T1	570.0025-RL	12 V-9 W	138			X	X	X	X			X	X				
		570.0020-RL	6 V-13 W	188														
		570.0011-RL	12 V-9 W	126														
		570.0038-RL	6 V-25 W	400			X	X	X	X			X	X				
		570.0022-RL	12 V-13 W	188			X	X	X	X			X	X				
570.0030-RL		12 V-18 W	276			X	X	X	X			X	X					
570.0058-RL		24 V-9 W	75			X	X	X	X			X	X					
HALOGÈNES À DOUBLE BROCHES  T-2 1/4	580.0012-RL	6 V-6 W	113	X	X	X	X	X	X			X	X					
	580.0017-RL	6 V-10 W	200	X	X	X	X	X	X			X	X					
	580.0013-RL	6 V-8 W	163	23	14	17	14	17	14	17	14	17	14					
	580.0011-RL	6 V-12 W	240	23	16	15	12	15	12	15	12	15	12			X	X	
	580.0022-RL	6 V-20 W	400			23	17	23	17			23	17			X	X	
	580.0014-RL	12 V-8 W	163	24	17	16	13	16	13	16	13	16	13					
	580.0015-RL	12 V-12 W	276	X	X	20	15	20	15	20	15	20	15			X	X	
	580.0023-RL	24 V-20 W	133			21	15	21	15	21	15	21	15			X	X	
	580.0016-RL	12 V-14 W	300			X	X	X	X			X	X					
	580.0027-RL	12 V-20 W	314			34	26	34	26	34	26	34	26			X	X	
LAMPES À CULOT POUX  H3  T-5	580.0030-RL	12 V-55 W	748			108	78					X		104	74			
	580.0031-RL	24 V-70 W	791			104	74					X		108	74			
	570.0026-RL	6 V-7.2 W	100			X	X	X	X	X	X	X	X					
	570.0016-RL	6 V-9 W	150	12	5	12'	-	12'	-	12	-	12	-					
	570.0025-RL	12 V-9 W	138	14	8	18	13	18	13	18	13	18	13					
	570.0028-RL	12 V-12 W	150			X	X	X	X	X	X	X	X					
	570.0029-RL	12 V-18 W	264	24	14	18	12	18	12	18	12	18	12					
	570.0045-RL	24 V-9 W	113	12	2	15	9	15	9	9	15	15	9					
	570.0046-RL	24 V-18 W	240	21	10	21	15	21	15	15	21	21	15					
	570.0012-RL	6 V-5.4 W	68			X	X	X	X			X	X	X				

*Toutes les mesures sont en pieds

A = ESPACEMENT TYPE : MONTAGE À 7 PI SUR LARGEUR DE 6 PI.
B = ESPACEMENT TYPE : MONTAGE À 15 PI SUR LARGEUR DE 6 PI.

Espacement type fonde sur un chemin de 6 pi de largeur et reflectances de 80.50.10.