


Raccords pour conduits de type DB/2


Coupleurs PE à pousser pour installer



	N° de cat.	Gros. nom. (po)	Qté/Ctn std
	CE242J	2	24
	CE242L	3	100
	CE242N	4	25
	CE242P	5	12
	CE242R	6	6


Coupleurs BxB en PVC excentré de 5° à souder avec de la colle à solvant



	N° de cat.	Gros. nom. (po)	Qté/Ctn std
	CE245J	2	30
	CE245L	3	15
	CE245N	4	15
	CE245P	5	20
	CE245R	6	1


Coupleurs en PVC excentré de 5° à pousser pour installer



	N° de cat.	Gros. nom. (po)	Qté/Ctn std
	CE2440L	3	100
	CE2440N	4	100
	CE2440P	5	45


Bouchons à onglet



	N° de cat.	Gros. nom. (po)	Qté/Ctn std
	P258JT	2	60
	P258LT	3	30
	P258NT	4	48
	P258PT	5	30
	P258RT	6	30


Cloches d'emboîtement (pour usage avec les conduits en PVC de type DB/2 seulement)



	N° de cat.	Gros. nom. (po)	Qté/Ctn std
	CE297J	2	40
	CE297L	3	30
	CE297N	4	20
	CE297P	5	15
	CE297R	6	1


Coupleurs en PVC à souder avec de la colle à solvant



	N° de cat.	Gros. nom. (po)	Qté/Ctn std
	CE240J	2	50
	CE240L	3	20
	CE240N	4	25
	CE240P	5	20
	CE240R	6	6


Adaptateurs femelles en PVC (pour conduits IPS à souder au ciment au solvant)



	N° de cat.	Gros. nom. (po)	Qté/Ctn std
	CE942DJ	2	25
	CE942DL	3	30
	CE942DN	4	50
	CE942DP	5	15
	CE942DR	6	6


Adaptateurs de conduit en PVC à conduit de type DB/2



	N° de cat.	Gros. nom. (po)	Qté/Ctn std
	CE942RJ	2	100
	CE942RL	3	30
	CE942RN	4	20
	CE942RP	5	20

Capuchons à souder avec de la colle à solvant



	N° de cat.	Gros. nom. (po)	Qté/Ctn std
	CE935J	2	25
	CE935L	3	25
	CE935N	4	50
	CE935P	5	25
	CE935R	6	25