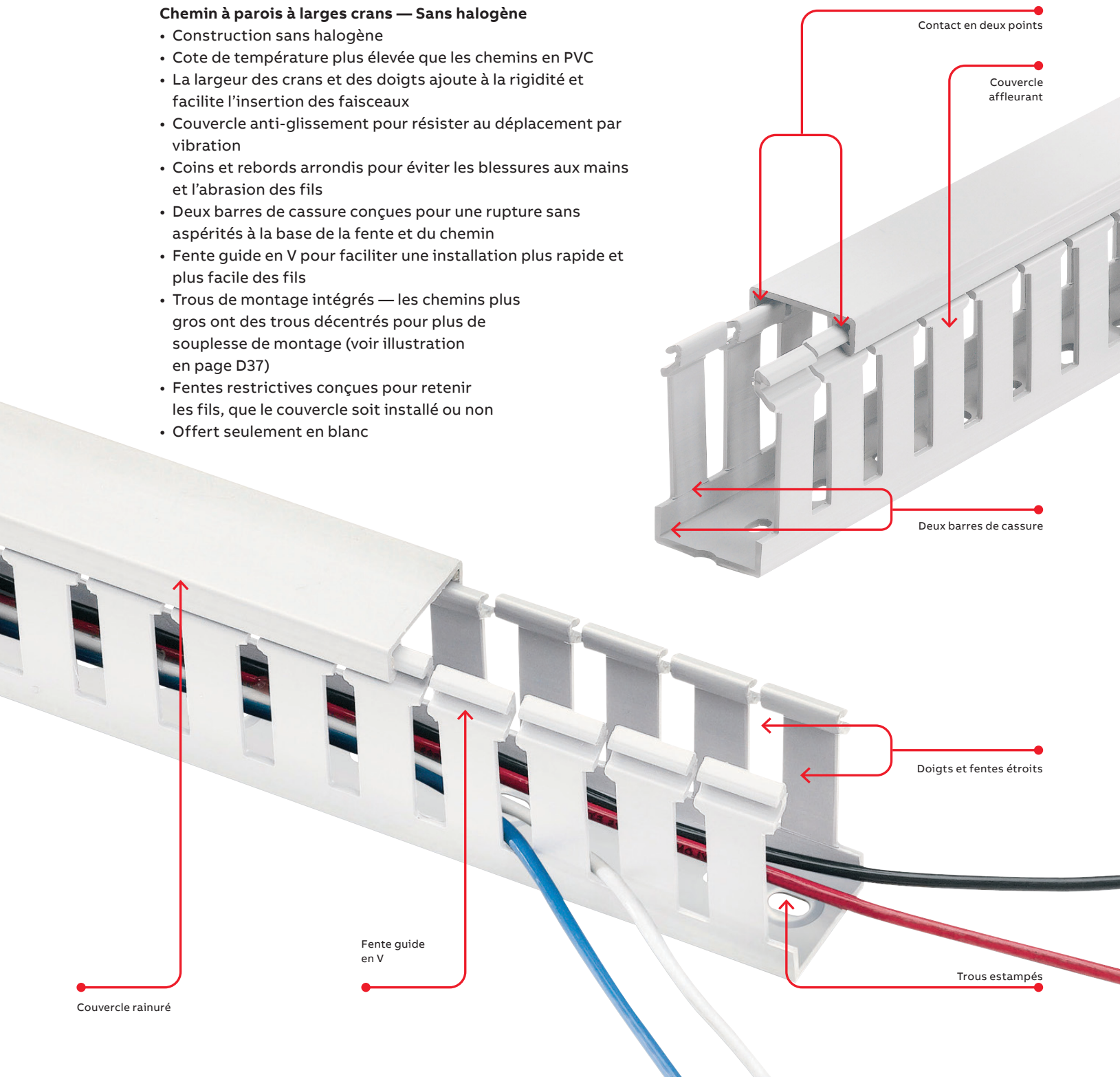


Chemin de câbles à parois à larges crans - Sans halogène

Idéal pour les applications à températures élevées !

Chemin à parois à larges crans — Sans halogène

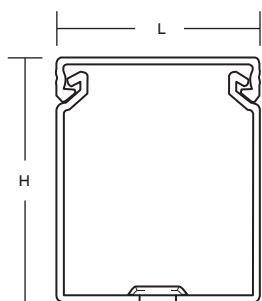
- Construction sans halogène
- Cote de température plus élevée que les chemins en PVC
- La largeur des crans et des doigts ajoute à la rigidité et facilite l'insertion des faisceaux
- Couvercle anti-glissement pour résister au déplacement par vibration
- Coins et rebords arrondis pour éviter les blessures aux mains et l'abrasion des fils
- Deux barres de cassure conçues pour une rupture sans aspérités à la base de la fente et du chemin
- Fente guide en V pour faciliter une installation plus rapide et plus facile des fils
- Trous de montage intégrés — les chemins plus gros ont des trous décentrés pour plus de souplesse de montage (voir illustration en page D37)
- Fentes restrictives conçues pour retenir les fils, que le couvercle soit installé ou non
- Offert seulement en blanc



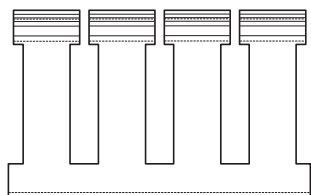
Pour la liste complète des dimensions des chemins à parois à larges crans, voir en page D37.



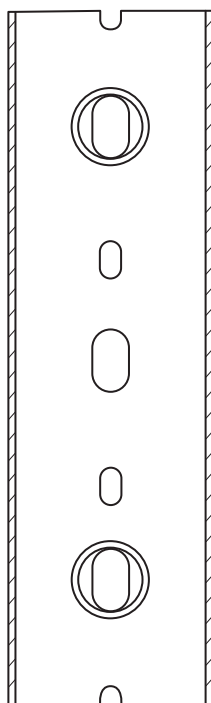
Schémas



Vue du devant avec couvercle



Vue latérale



Vue de la paroi de fond

N° de cat.	Description	Size (L x H)		Couvercle N° de cat.	Emb. std Chemin	Emb. std Couvercle	Long. (pi)
		po	mm				
TY1X1WHW6	Chemin à paroi à larges crans sans halogène 1 x 1	1,25 x 1,14	31,8 x 29,0	TY1CHW6	120	120	6
TY1X15WHW6	Chemin à paroi à larges crans sans halogène 1 x 1,5	1,25 x 1,60	31,8 x 40,6		120		
TY1X2WHW6	Chemin à paroi à larges crans sans halogène 1 x 2	1,25 x 2,10	31,8 x 53,3		120		
TY1X3WHW6	Chemin à paroi à larges crans sans halogène 1 x 3	1,25 x 3,05	31,8 x 77,5		120		
TY1X4WHW6	Chemin à paroi à larges crans sans halogène 1 x 4	1,25 x 4,37	31,8 x 111,0		60		
TY15X15WHW6	Chemin à paroi à larges crans sans halogène 1,5 x 1,5	1,75 x 1,60	44,5 x 40,6	TY15CHW6	120		
TY15X2WHW6	Chemin à paroi à larges crans sans halogène 1,5 x 2	1,75 x 2,10	44,5 x 53,3		120		
TY15X3WHW6	Chemin à paroi à larges crans sans halogène 1,5 x 3	1,75 x 3,05	44,5 x 77,5		120		
TY15X4WHW6	Chemin à paroi à larges crans sans halogène 1,5 x 4	1,75 x 4,37	44,5 x 111,0		60		
TY2X1WHW6	Chemin à paroi à larges crans sans halogène 2 x 1	2,25 x 1,24	57,2 x 31,5	TY2CHW6	120		
TY2X2WHW6	Chemin à paroi à larges crans sans halogène 2 x 2	2,25 x 2,19	57,2 x 55,6		120		
TY2X3WHW6	Chemin à paroi à larges crans sans halogène 2 x 3	2,25 x 3,14	57,2 x 79,8		60		
TY2X4WHW6	Chemin à paroi à larges crans sans halogène 2 x 4	2,25 x 4,46	57,2 x 113,3		60		
TY25X3WHW6	Chemin à paroi à larges crans sans halogène 2,5 x 3	2,75 x 3,14	69,9 x 79,8	TY25CHW6	60		
TY3X1WHW6	Chemin à paroi à larges crans sans halogène 3 x 1	3,25 x 1,24	82,6 x 31,5	TY25CHW6	120		
TY3X2WHW6	Chemin à paroi à larges crans sans halogène 3 x 2	3,25 x 2,19	82,6 x 55,6		60		
TY3X3WHW6	Chemin à paroi à larges crans sans halogène 3 x 3	3,25 x 3,14	82,6 x 79,8		60		
TY3X4WHW6	Chemin à paroi à larges crans sans halogène 3 x 4	3,25 x 4,46	82,6 x 113,3		60		
TY3X5WHW6	Chemin à paroi à larges crans sans halogène 3 x 5	3,25 x 5,15	82,6 x 130,8		60		
TY4X2WHW6	Chemin à paroi à larges crans sans halogène 4 x 2	4,25 x 2,19	108,0 x 55,6	TY4CHW6	60		
TY4X3WHW6	Chemin à paroi à larges crans sans halogène 4 x 3	4,25 x 3,14	108,0 x 79,8		60		
TY4X4WHW6	Chemin à paroi à larges crans sans halogène 4 x 4	4,25 x 4,46	108,0 x 113,3		30		
TY4X5WHW6	Chemin à paroi à larges crans sans halogène 4 x 5	4,25 x 5,15	108,0 x 130,8		30		

 = espace d'identification de la couleur

W = Blanc



La longueur standard est de 6 pieds.

Pour commander un chemin sans trous de montage, ajouter le suffixe NM au numéro de catalogue.

Exemple: TY1XWHW6NM indique un chemin blanc sans halogène à parois à larges crans de 1x1 po sans trous de montage.

Les chemins fabriqués de vinyle sont reconnus UL, certifiés et CSA et satisfont aux normes JIC.

Les chemins fabriqués de PVC sont reconnus UL, certifiés et CSA et conformes aux exigences des prescriptions CE.